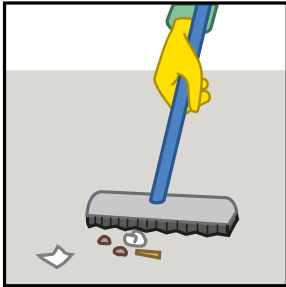
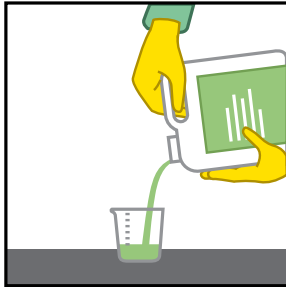




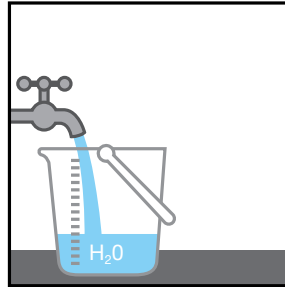
Limpieza manual



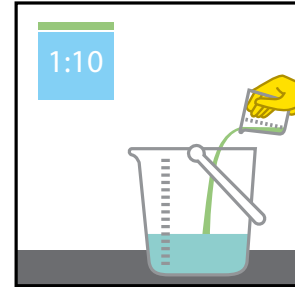
1. Aspire el polvo y la tierra, quite los desechos grandes.



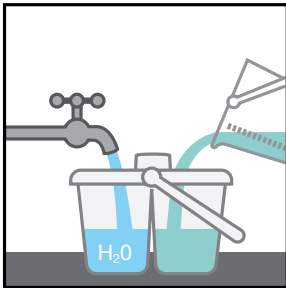
2. Mida el volumen correcto de AltroClean 44™ o un limpiador equivalente.



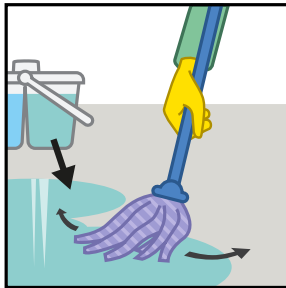
3. Mida el volumen correcto de agua.



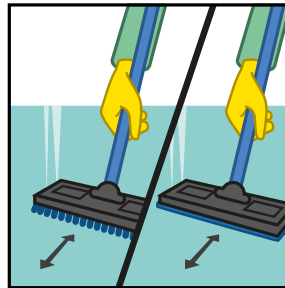
4. Combine ambas medidas de Altro 44™ y agua. Proporción de 1:10.




5. Eche el agua y la solución de limpieza en un cubo.



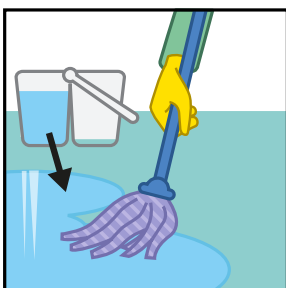
6. Aplique el limpiador al piso usando un trapeador de fibra de nylon.



7. Friegue el limpiador hacia adelante y hacia atrás en el piso.



8. Espere 5 minutos.



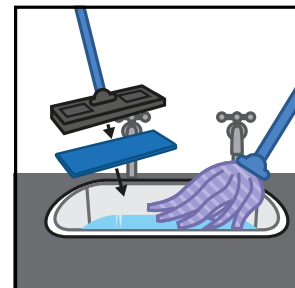
9. Enjuague bien con agua caliente y limpia para asegurarse de que no queden restos del limpiador en la superficie.



10. Coloque la señalización de seguridad en el piso mojado.



11. Mantenga la señal de seguridad en su lugar hasta que el piso esté completamente seco.



12. Enjuague bien el trapeador y el lavador en el lavamanos.