



**altro**

**Designed for possibilities.  
Made for people.**



## **Guía de paredes y suelos**

# Índice

|   |    |
|---|----|
| <b>Bienvenido a Altro</b>                 | 4  |
| <b>Suelos</b>                             |    |
| <b>LVTs</b>                               |    |
| Altro Ensemble™                           | 6  |
| <b>Suelos</b>                             |    |
| Altro Cantata™                            | 12 |
| Altro Orchestra™                          | 16 |
| Altro Orchestra™ Custom                   | 22 |
| Altro Operetta™                           | 24 |
| Altro Serenade™                           | 28 |
| Altro Suprema™                            | 30 |
| Altro XpressLay™                          | 34 |
| Altro Walkway™ 20 / VM 20                 | 38 |
| Altro Walkway™ 20 / VM20 SD               | 42 |
| Altro Classic™ 25 / X25                   | 44 |
| Altro Reliance™ 25                        | 46 |
| Altro Atlas™ 40 / X40                     | 50 |
| Altro Stronghold™ 30 / K30 adhesive-free  | 52 |
| Altro Stronghold™ 30 / K30                | 54 |
| Altro Aquarius™                           | 56 |
| <b>Paredes</b>                            |    |
| <b>Revestimiento de paredes higiénico</b> |    |
| Altro Whiterock White™                    | 60 |
| Altro Whiterock White™ FR                 | 62 |
| Altro Whiterock Satins™                   | 64 |
| Altro Whiterock Satins™ FR                | 68 |
| Altro Whiterock Chameleon™                | 70 |
| Altro Whiterock Digiclad™ (Custom)        | 72 |
| <b>Protección de paredes</b>              |    |
| Altro Fortis Titanium™                    | 74 |
| Altro Fortis™ corner protection           | 76 |
| <b>Soporte</b>                            | 78 |



Altro Orchestra



Altro Stronghold y Altro Whiterock White



Altro Aquarius y Altro Whiterock Satins

# Elige por tipo de pared, suelo

## Gamas de diseño

|                               |    |
|-------------------------------|----|
| <b>LVTs</b>                   |    |
| Altro Ensemble (14dB)         | 6  |
| <b>Suelos</b>                 |    |
| Altro Cantata (14dB)          | 12 |
| Altro Orchestra (15dB)        | 16 |
| Altro Orchestra Custom (15dB) | 22 |
| Altro Operetta (4dB)          | 24 |
| Altro Serenade (19dB)         | 28 |
| <b>Suelos seguros</b>         |    |
| Altro Suprema                 | 30 |
| Altro XpressLay               | 34 |
| Altro Walkway 20 / VM20       | 38 |
| Altro Walkway 20 / VM20 SD    | 42 |

|  |    |
|--|----|
| <b>Revestimientos de paredes decorativos</b> |    |
| Altro Whiterock Satins                       | 64 |
| Altro Whiterock Satins FR                    | 68 |
| Altro Whiterock Chameleon                    | 70 |
| Altro Whiterock Digiclad (Custom)            | 72 |

## Suelos acústicos

|                               |    |
|-------------------------------|----|
| <b>LVTs</b>                   |    |
| Altro Ensemble (14dB)         | 6  |
| <b>Suelos</b>                 |    |
| Altro Cantata (14dB)          | 12 |
| Altro Orchestra (15dB)        | 16 |
| Altro Orchestra Custom (15dB) | 22 |
| Altro Operetta (4dB)          | 24 |
| Altro Serenade (19dB)         | 28 |

## Suelos antideslizantes

|                            |    |
|----------------------------|----|
| <b>Suelos</b>              |    |
| Altro Suprema              | 30 |
| Altro XpressLay            | 34 |
| Altro Walkway 20 / VM20    | 38 |
| Altro Walkway 20 / VM20 SD | 42 |

## Suelos antideslizantes continuos

|   |    |
|---|----|
| <b>Soluciones resistentes (2,5 mm+)</b> |    |
| Altro Classic 25 / X25 (2,5 mm)         | 44 |
| Altro Reliance (2,5 mm)                 | 46 |
| Altro Atlas 40 / X40 (4 mm)             | 50 |
| <b>Cocinas</b>                          |    |
| Altro Classic 25 / X25                  | 44 |
| Altro Stronghold 30 / K30 adhesive-free | 52 |
| Altro Stronghold 30 / K30               | 54 |

|                |    |
|----------------|----|
| <b>Baños</b>   |    |
| Altro Aquarius | 56 |

## Soluciones resistentes

|                                |    |
|--------------------------------|----|
| <b>Suelos</b>                  |    |
| Altro Classic 25 / X25         | 44 |
| Altro Reliance                 | 46 |
| Altro Atlas 40 / X40           | 50 |
| <b>Protección de paredes</b>   |    |
| Altro Fortis Titanium          | 74 |
| Altro Fortis corner protection | 76 |

## Soluciones sostenibles

|   |    |
|---|----|
| <b>Suelos autoportantes libres de adhesivos</b>       |    |
| Altro Cantata (14dB)                                  | 12 |
| <b>Suelos autoportantes antideslizantes y seguros</b> |    |
| Altro XpressLay                                       | 34 |
| Altro Stronghold 30 / K30 adhesive-free               | 52 |
| <b>Paredes</b>  |    |
| Altro Whiterock White                                 | 60 |
| Altro Whiterock White FR                              | 62 |
| Altro Whiterock Satins                                | 64 |
| Altro Whiterock Satins FR                             | 68 |
| Altro Whiterock Chameleon                             | 70 |

## Cocinas comerciales

|   |    |
|---|----|
| <b>Suelos</b>                           |    |
| Altro Classic                           | 44 |
| Altro Stronghold 30 / K30 adhesive-free | 52 |
| Altro Stronghold                        | 54 |

|                           |    |
|---------------------------|----|
| <b>Walls</b>              |    |
| Altro Whiterock White     | 60 |
| Altro Whiterock White FR  | 62 |
| Altro Whiterock Satins    | 64 |
| Altro Whiterock Satins FR | 68 |
| Altro Whiterock Chameleon | 70 |

## Ambientes húmedos, zonas de duchas y baños

|                |    |
|----------------|----|
| <b>Suelos</b>  |    |
| Altro Aquarius | 56 |

|                                   |    |
|-----------------------------------|----|
| <b>Paredes</b>                    |    |
| Altro Whiterock White             | 60 |
| Altro Whiterock White FR          | 62 |
| Altro Whiterock Satins            | 64 |
| Altro Whiterock Satins FR         | 68 |
| Altro Whiterock Chameleon         | 70 |
| Altro Whiterock Digiclad (Custom) | 72 |

---

# Bienvenido a Altro

---

Altro lleva 100 años a la vanguardia de la innovación. Hoy trabajamos mano a mano con arquitectos, usuarios finales, ingenieros, diseñadores y contratistas de todo el mundo. Por eso nuestra experiencia y saber hacer les ayuda a transformar los espacios cotidianos para convertirlos en ambientes que mejoran el bienestar de las personas que los utilizan.

Convertimos el pensamiento creativo en soluciones prácticas para el mundo real, respetando en todo momento la normativa más estricta en lo relativo a la seguridad y durabilidad. Por eso Altro se ha convertido en sinónimo de calidad.

Como empresa familiar, mantenemos unos valores fuertes y una forma de pensar inspirada en el movimiento de la Bauhaus, buscando el equilibrio entre la calidad, la forma y la funcionalidad del diseño, lo que coloca las necesidades de las personas en el centro de todo lo que hacemos. Un diseño por tanto centrado en las personas y lo que éstas demandan ahora en el S.XXI.

Nuestra historia deja claro que valoramos lo atrevido, lo valiente y lo nuevo. De centrarnos en la funcionalidad de los espacios en los diferentes sectores con los que trabajamos, a la petición de materiales más respetuosos con el medio ambiente, Altro ha desafiado continuamente los límites, ha buscado sin cesar nuevas formas de inspirar a nuestros clientes y ha dado una respuesta a sus mayores retos.

Nuestras oficinas en Europa, América, Asia Pacífico y Oriente Medio, nos permiten mantener nuestro compromiso con el desarrollo de soluciones capaces de superar la prueba del tiempo.

Combinamos lo mejor del estilo actual con la funcionalidad necesaria para mejorar la forma en que todos vivimos y trabajamos, con independencia del lugar del mundo en que se encuentre.

Somos Altro.



# Suelos - LVTs



## Altro Ensemble

### Zonas de instalación recomendadas:

- Zonas comunes
- Zonas de recepción
- Pasillos
- Restaurantes, bares
- Zonas de espera
- Habitaciones para residentes
- Tiendas

Altro Ensemble es un sistema de suelo modular que ofrece una total libertad de diseño para crear espectaculares diseños de interiores. Con una amplia paleta de colores y patrones geométricos, las posibilidades son infinitas sólo limitadas por la imaginación.

Altro Ensemble ofrece una atenuación acústica de 15dB y comodidad en la pisada, por lo que resulta ideal para áreas donde el diseño sea importante.

Altro Ensemble ofrece una total flexibilidad de diseño y la tranquilidad de contar con la garantía y la durabilidad propias de Altro.

Con cuatro tamaños modulares, puede combinar distintos colores y modelos para crear patrones únicos. Las posibilidades son infinitas, tantas como tu imaginación.



Natural Rustic Oak  
M017W200L2000 | LRV 27




# Suelos - LVTs




Drift Oak  
M023W100L500 | LRV 40



Pearl Oak  
M007W100L500 | LRV 53



Red Vintage Timber  
M013W100L500 | LRV 21




Medium Limed Rustic Oak  
M018W100L500 | LRV 17




Village Oak  
M024W100L500 | LRV 21



Greige Rustic Oak  
M034W100L500 | LRV 35



Medium Grey Harmonious Oak  
M027W100L500 | LRV 21



Blue Vintage Timber  
M011W100L500 | LRV 42

### Tablón



100 x 500 mm

# Suelos - LVTs



Drift Oak  
M023W125L1000 | LRV 40



Natural Pine  
M022W125L1000 | LRV 44



Pearl Oak  
M007W125L1000 | LRV 53



Leached Striking Oak  
M006W125L1000 | LRV 45




White Vintage Timber  
M009W125L1000 | LRV 44



Natural Rustic Oak  
M017W125L1000 | LRV 27




Medium Limed Rustic Oak  
M018W125L1000 | LRV 17



Blue Vintage Timber  
M011W125L1000 | LRV 42



Green Vintage Timber  
M012W125L1000 | LRV 29




Red Vintage Timber  
M013W125L1000 | LRV 21



Greige Striking Oak  
M033W125L1000 | LRV 16



Natural Striking Oak  
M032W125L1000 | LRV 26




Flamed Cherry  
M019W125L1000 | LRV 21



Village Oak  
M024W125L1000 | LRV 21




Valley Oak  
M025W125L1000 | LRV 16




Brown Limed Pine  
M030W125L1000 | LRV 23



Tobacco Limed Striking Oak  
M008W125L1000 | LRV 18



Barrel Oak  
M010W125L1000 | LRV 10




Cabin Oak  
M020W125L1000 | LRV 7



Regal Walnut  
M021W125L1000 | LRV 8




Greige Rustic Oak  
M034W125L1000 | LRV 35



Medium Grey Harmonious Oak  
M027W125L1000 | LRV 21



Smoked Rustic Oak  
M035W125L1000 | LRV 12




Anthracite Limed Harmonious Oak  
M026W125L1000 | LRV 7


# Suelos - LVTs



Chilli Red  
MA065W125L1000 | LRV 12



Sky Blue  
MA063W125L1000 | LRV 30



Ice  
MA066W125L1000 | LRV 49



Jet Black  
MA061W125L1000 | LRV 4



Midnight Wood  
MP151W125L1000 | LRV 4



Hot Orange  
MA064W125L1000 | LRV 20

Tablón



125 x 1000 mm

# Suelos - LVTs



Greige Rustic Oak  
M034W200L2000 | LRV 35



Pearl Oak  
M007W200L2000 | LRV 53



Green Vintage Timber  
M012W200L2000 | LRV 29



Medium Limed  
Rustic Oak  
M018W200L2000 | LRV 17



Valley Oak  
M025W200L2000 | LRV 16



Natural Rustic Oak  
M017W200L2000 | LRV 27




Village Oak  
M024W200L2000 | LRV 21



Smoked Rustic Oak  
M035W200L2000 | LRV 12



Brown Limed Pine  
M030W200L2000 | LRV 23



Barrel Oak  
M010W200L2000 | LRV 10

Tablón



200 x 2000 mm

# Suelos - LVTs



White Stone  
MT081W500L1000 | LRV 61



Fossil Stone  
MT084W500L1000 | LRV 45



Platinum Concrete  
MT087W500L1000 | LRV 37



York Stone  
MT082W500L1000 | LRV 37




Portland Stone  
MT083W500L1000 | LRV 20



Pumice Stone  
MT085W500L1000 | LRV 13



Clay Stone  
MT086W500L1000 | LRV 9



Pewter Concrete  
MT088W500L1000 | LRV 15



Anthracite Concrete  
MT089W500L1000 | LRV 6

Baldosa



500 x 1000 mm

# Suelos




## Altro Cantata

### Zonas de instalación recomendadas:

- Zonas comunes
- Pasillos, escaleras
- Restaurantes, bares
- Cocinas domésticas
- Salas, salas de espera, zonas de tratamiento
- Habitaciones para residentes
- Aulas
- Tiendas
- Balnearios, Centros de ocio

El nuevo Altro Cantata es un moderno suelo autoportante con una amplia gama de colores que asegura una rápida instalación. Resulta idóneo para zonas concurridas en las que el periodo de inactividad derivado de la instalación y los malos olores debe reducirse al mínimo. Además, ahora es más fácil de limpiar, ofrece una reducción acústica de 14dB, y asegura gran comodidad bajo los pies, lo que ayuda a reducir el cansancio. Gracias a nuestro galardonado método de instalación, este modelo autoportante puede soldarse y caminar sobre él en el mismo día. Y, al final de su vida útil puede retirarse fácilmente y bien reutilizarse en otro sitio o reciclarse.


Ahora con nuevos diseños y colores combinables entre las gamas Altro Orchestra, Altro Operetta y Altro Serenade, para disfrutar de una apariencia uniforme en diferentes zonas con rendimientos distintos.




Hazelnut | AFP282009  
WR418 / A1M239 / LRV 18




# Suelos




Frosted Glass  
AFP282005  
WR388 / A1M388 / LRV 52




Mocha  
AFP282003  
WR555 / A1M389 / LRV 40




Graphite  
AFP282002  
WR390 / A1M390 / LRV 30




True Grit  
AFP282001  
WR391 / A1M82 / LRV 17




Black Sand  
AFP282010  
WR485 / A1M485 / LRV 7



Willow Tree  
AFP282007  
WR399 / A1M399 / LRV 41




Bluebell  
AFP282004  
WR398 / A1M398 / LRV 26



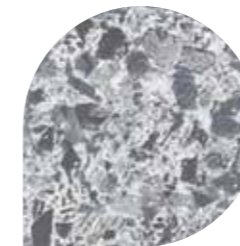
Sunrise  
AFP282008  
WR393 / A1M393 / LRV 19




Crème Caramel  
AFP282006  
WR523 / A1M385 / LRV 50



Bluefin  
AFC281001  
WR438 / A1M486 / LRV 26



Venice  
AFT284004  
WR484 / A1M484 / LRV 40




Milan  
AFT284002  
WR482 / A1M482 / LRV 15



Rome  
AFT284001  
WR481 / A1M83 / LRV 16



Seal Grey  
AFC281002  
WR435 / A1M390 / LRV 26



Elephant Grey  
AFC281003  
WR436 / A1M487 / LRV 17



Treviso  
AFT284003  
WR483 / A1M483 / LRV 44

# Suelos



Portuguese Oak  
AFW280013  
WR335 / A1M335 / LRV 51



Frosted Oak  
AFW280001  
WR335 / A1M335 / LRV 52



Timeless Oak  
AFW280007  
WR347 / A1M347 / LRV 38



Post Oak  
AFW280016  
WR350 / A1M483 / LRV 30



Champagne Oak  
AFW280010  
WR338 / A1M338 / LRV 38



Summer Oak  
AFW280005  
WR340 / A1M340 / LRV 37



Caramel Oak  
AFW280006  
WR353 / A1M225 / LRV 25



Honey Maple  
AFW280011  
WR352 / A1M352 / LRV 27



Birnam Oak  
AFW280017  
WR352 / A1M352 / LRV 21



Imperial Walnut  
AFW280009  
WR341 / A1M160 / LRV 15



Soft Maple  
AFW280002  
WR339 / A1M339 / LRV 24



Bur Oak  
AFW280015  
WR514 / A1M514 / LRV 21



Shaded Cherry  
AFW280004  
WR337 / A1M337 / LRV 17



Oxford Oak  
AFW280014  
WR339 / A1M339 / LRV 22



Holm Oak  
AFW280018  
WR478 / A1M390 / LRV 26




Dusky Cherry  
AFW280003  
WR336 / A1M239 / LRV 22



Vintage Oak  
AFW280012  
WR322 / A1M239 / LRV 19



Pitch Oak  
AFW280008  
WR348 / A1M348 / LRV 7





# Suelos



## Altro Orchestra

### Zonas de instalación recomendadas:

- Zonas comunes
- Zonas de recepción
- Pasillos, escaleras
- Restaurantes, bares
- Salas, salas de espera, zonas de tratamiento
- Habitaciones para residentes
- Aulas
- Tiendas

Para aquellas zonas en las que la comodidad y la reducción de ruido es importante, Altro Orchestra, de 2,85 mm, permite crear el ambiente perfecto para vivir y convivir. Asimismo, Altro Orchestra reduce el ruido en hasta 15 dB gracias a su sistema integrado de aislamiento del sonido de impacto. Combina con otras gamas. El Nuevo Altro Orchestra cuenta además con un relieve reducido para facilitar su limpieza sin que su rendimiento técnico se vea afectado.



Bongo | CH2840U  
WR461 / A1M152 / LRV 27



# Suelos




Chimes | CH2836U  
WR457 / A1M335 / LRV 52




Oboe | CH2835U  
WR456 / A1M338 / LRV 34




Violin | CH2834U  
WR455 / A1M361 / LRV 31




Conga | CH2879U  
WR390 / A1M390 / LRV 30




Trombone | CH2839U  
WR460 / A1M484 / LRV 39




Flute | CH2833U  
WR454 / A1M86 / LRV 22



Drum | CH2837U  
WR458 / A1M74 / LRV 18




Manon | CH2878U  
WR391 / A1M82 / LRV 17



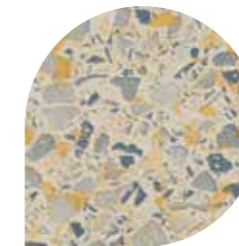
Serpent\* | CH2850U  
WR517 / A1M136 / LRV 56



Maraca | CH2855U  
WR499 / A1M136 / LRV 56



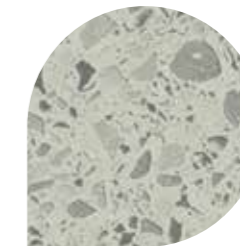
Musette | CH2856U  
WR515 / A1M136 / LRV 49




Volta\* | CH2851U  
WR518 / A1M335 / LRV 48



Porter\* | CH2854U  
WR498 / A1M483 / LRV 43




Notturna\* | CH2853U  
WR497 / A1M369 / LRV 48



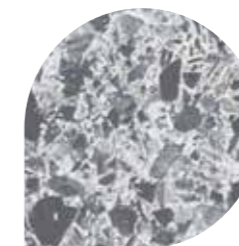
Chromatic\* | CH2852U  
WR496 / A1M136 / LRV 49



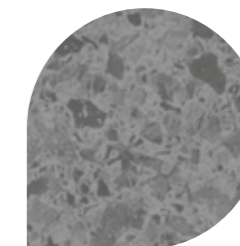
Brass\* | CH2842U  
WR483 / A1M483 / LRV 44




Woodwind\* | CH2843U  
WR489 / A1M385 / LRV 45




String | CH2841U  
WR484 / A1M484 / LRV 40




Percussion | CH2844U  
WR490 / A1M86 / LRV 18



Turandot\* | CH2847U  
WR482 / A1M482 / LRV 15



Orfeo\* | CH2849U  
WR41 / A1M41 / LRV 9



Falstaff\* | CH2846U  
WR493 / A1M493 / LRV 9




Othello\* | CH2848U  
WR62 / A1M62 / LRV 9



Montezuma\* | CH2845U  
WR485 / A1M485 / LRV 8

# Suelos



Reggae | CH2801U  
WR422 / A1M200 / LRV 48




Salsa | CH2802U  
WR423 / A1M200 / LRV 20




Flamenco | CH2806U  
WR427 / A1M200 / LRV 12



Jazz | CH2824U  
WR445 / A1M200 / LRV 15



Fusion | CH2813U  
WR434 / A1M200 / LRV 49




Soul | CH2817U  
WR438 / A1M200 / LRV 29




Rap | CH2820U  
WR441 / A1M200 / LRV 30




Gospel | CH2821U  
WR442 / A1M200 / LRV 17




Metal | CH2818U  
WR439 / A1M84 / LRV 16




Chant | CH2814U  
WR435 / A1M390 / LRV 26




Club | CH2815U  
WR436 / A1M487 / LRV 17




Trumpet | CH2825U  
WR446 / A1M347 / LRV 37




Glockenspiel | CH2827U  
WR448 / A1M361 / LRV 23




Cello | CH2829U  
WR450 / A1M81 / LRV 24




Bassoon\* | CH2831U  
WR452 / A1M84 / LRV 17



Rigoletto\* | CH2876U  
WR519 / A1M392 / LRV 34



Traviata\* | CH2877U  
WR520 / A1M338 / LRV 28




Guitar | CH2828U  
WR449 / A1M137 / LRV 29


# Suelos




Elektra | CH2870U  
WR511 / A1M392 / LRV 58




Carlotta\* | CH2865U  
WR507 / A1M337 / LRV 26




Sitar | CH2869U  
WR510 / A1M347 / LRV 38



Macavity | CH2867U  
WR508 / A1M11 / LRV 57




Aurora | CH2857U  
WR500 / A1M136 / LRV 60




Seville\* | CH2860U  
WR503 / A1M79 / LRV 45




Tosca | CH2862U  
WR494 / A1M494 / LRV 23




Reed | CH2874U  
WR513 / A1M85 / LRV 39




Polka | CH2859U  
WR502 / A1M390 / LRV 23




Marimba\* | CH2863U  
WR505 / A1M390 / LRV 30




Fidelio\* | CH2868U  
WR509 / A1M85 / LRV 35




Cornet | CH2864U  
WR506 / A1M82 / LRV 20



Nabucco\* | CH2873U  
WR512 / A1M84 / LRV 24



Timpani | CH2861U  
WR504 / A1M417 / LRV 20



Kora\* | CH2871U  
WR495 / A1M495 / LRV 8



Figaro | CH2858U  
WR501 / A1M82 / LRV 13

# Suelos



Nordic Oak  
WSMSC2816  
WR335 / A1M335 / LRV 51




Polar Oak  
WSMSC2801  
WR335 / A1M335 / LRV 52



European Oak  
WSMSC2823  
WR350 / A1M483 / LRV 30



Silver Oak  
WSMSC2808  
WR347 / A1M347 / LRV 38



Pewter Oak  
WSMSC2826  
WR478 / A1M390 / LRV 26




Smokey Cherry  
WSMSC2803  
WR336 / A1M239 / LRV 22



Galleon Oak  
WSMSC2818  
WR322 / A1M239 / LRV 19



Regal Cherry  
WSMSC2804  
WR337 / A1M337 / LRV 17



Shadow Oak  
WSMSC2809  
WR348 / A1M348 / LRV 7



Straw Oak  
WSMSC2811  
WR338 / A1M338 / LRV 38



New Oak  
WSMSC2824  
WR516 / A1M338 / LRV 46



Harvest Oak  
WSMSC2805  
WR340 / A1M340 / LRV 37



Tawny Oak  
WSMSC2807  
WR353 / A1M225 / LRV 25



Southern Oak  
WSMSC2825  
WR352 / A1M352 / LRV 21



Bay Walnut  
WSMSC2810  
WR341 / A1M160 / LRV 15



Country Maple  
WSMSC2802  
WR339 / A1M339 / LRV 24



Pier Oak  
WSMSC2822  
WR514 / A1M514 / LRV 21



Old Oak  
WSMSC2817  
WR339 / A1M339 / LRV 22



# Suelos



## Altro Orchestra Custom

### Zonas de instalación recomendadas:

- Zonas comunes
- Zonas de Recepción
- Pasillos
- Salas para terapia, áreas de spa
- Escuelas con necesidades especiales
- Tiendas
- Exposiciones y Ferias

Con Altro Orchestra Custom se pueden crear espacios totalmente únicos y personalizados al uso o a los usuarios de la zona concreta. Pueden escogerse imágenes y diseños de la colección Altro o bien utilizar un diseño propio con nuestro sencillo servicio paso a paso. Más fácil, imposible. Además, los suelos Altro Orchestra Custom ofrecen el resultado y la garantía que se espera de los suelos Altro, además de una reducción del sonido de impacto de 15 dB y comodidad bajo los pies.



Grass 1 | DPSCH0059



# Suelos




## Altro Operetta

### Zonas de instalación recomendadas:

- Zonas comunes
- Zonas de Recepción
- Pasillos, escaleras
- Restaurantes, bares
- Salas, espera, áreas de tratamiento
- Habitaciones para residentes
- Aulas
- Tiendas
- Hoteles
- Balnearios
- Centros de ocio

Opciones de diseño con reducción acústica de 4 dB. Opciones resistentes para zonas con tráfico medio a alto de vestíbulos, pasillos de pacientes / escuelas, pequeños comercios. Combina con otras gamas. El Nuevo Altro Operetta cuenta con un reducido relieve que facilita la limpieza del pavimento sin reducir su rendimiento.


Altro Operetta es un suelo robusto perfecto para zonas de tráfico medio a alto. Es fácil de limpiar y ofrece un bajo mantenimiento. Diseñado en línea con el espíritu de la Bauhaus, Altro Operetta es un modelo en el que el estilo resulta tan importante como la función. Cuenta con múltiples y atractivos tonos inspirados en la naturaleza, incluidas opciones de imitación madera, y cinco diseños que combinarán con el diseño de tus espacios interiores.




Beat | OP2155U  
WR499 / A1M136 / LRV 56




# Suelos




Acapella | OP2135U  
WR456 / A1M338 / LRV 34




Madrigal | OP2134U  
WR455 / A1M361 / LRV 31




Glee | OP2136U  
WR457 / A1M335 / LRV 52




Baroque | OP2133U  
WR454 / A1M86 / LRV 22




Leo | OP2179U  
WR390 / A1M390 / LRV 30



Yeoman | OP2139U  
WR460 / A1M484 / LRV 39




Soprano | OP2137U  
WR458 / A1M74 / LRV 18




Lola | OP2178U  
WR391 / A1M82 / LRV 17




Pulse | OP2118U  
WR439 / A1M84 / LRV 16




Tempo | OP2115U  
WR436 / A1M487 / LRV 17




Clef | OP2125U  
WR446 / A1M347 / LRV 37



Canon | OP2129U  
WR450 / A1M81 / LRV 24



Drop | OP2127U  
WR448 / A1M361 / LRV 23




Quintet | OP2114U  
WR435 / A1M390 / LRV 26



Shake | OP2164U  
WR506 / A1M82 / LRV 20




Vivo | OP2162U  
WR494 / A1M494 / LRV 23




Allegra | OP2169U  
WR510 / A1M347 / LRV 38




Cabasa | OP2161U  
WR504 / A1M417 / LRV 20




Tutti | OP2157U  
WR500 / A1M136 / LRV 60



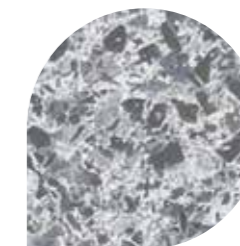
Beethoven | OP2159U  
WR502 / A1M390 / LRV 23



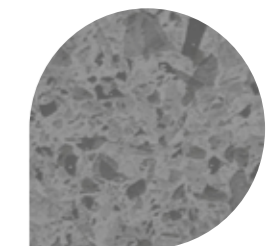
Black Forest | OP2158U  
WR501 / A1M82 / LRV 13



Stanza | OP2156U  
WR515 / A1M136 / LRV 49



Vagabond | OP2141U  
WR484 / A1M484 / LRV 40



Vamp | OP2144U  
WR490 / A1M86 / LRV 18

# Suelos




Castle Oak  
WSM2075  
WR335 / A1M335 / LRV 51



White Oak  
WSM2051  
WR335 / A1M335 / LRV 52



Greyed Oak  
WSM2063  
WR347 / A1M347 / LRV 38



Platinum Oak  
WSM2085  
WR478 / A1M390 / LRV 26



Pale Cherry  
WSM2052  
WR336 / A1M239 / LRV 22



Tower Oak  
WSM2077  
WR322 / A1M239 / LRV 19



Classic Cherry  
WSM2053  
WR337 / A1M337 / LRV 17



Flaxen Oak  
WSM2054  
WR338 / A1M338 / LRV 38



Mellow Oak  
WSM2056  
WR340 / A1M340 / LRV 37




Light Maple  
WSM2055  
WR339 / A1M339 / LRV 24



Boardwalk Oak  
WSM2081  
WR514 / A1M514 / LRV 21



Mid Walnut  
WSM2057  
WR341 / A1M160 / LRV 15



# Suelos




## Altro Serenade

### Zonas de instalación recomendadas:

- Habitaciones para residentes
- Dormitorios
- Zonas de juego
- Aulas
- Salas de conferencias
- Bibliotecas
- Hoteles


El silencio es oro. Altro Serenade logra magníficos resultados tanto si se trata de amortiguar el ruido que los más pequeños hacen al andar como si se trata de maximizar la privacidad en el trabajo o durante el tiempo libre. Su espesor de 3,9 mm con una atenuación acústica de 19 dB no sólo le permiten reducir los ruidos molestos sino también ofrecer gran comodidad bajo los pies, haciendo que sea una solución idónea para espacios que requieran tranquilidad y confort. Combina con otras gamas. El Nuevo Altro Serenade cuenta con un reducido relieve que facilita la limpieza del pavimento sin reducir su rendimiento.




Encore | SE3929U  
WR450 / A1M81 / LRV 24



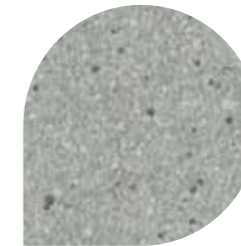
# Suelos




Chord | SE3934U  
WR455 / A1M361 / LRV 31



Anthem | SE3933U  
WR454 / A1M86 / LRV 22



Caldara | SE3939U  
WR460 / A1M484 / LRV 39




Moonlight | SE3937U  
WR458 / A1M74 / LRV 18




Dulcimer | SE3955U  
WR499 / A1M136 / LRV 56



March | SE3925U  
WR446 / A1M347 / LRV 37




Opus | SE3927U  
WR448 / A1M361 / LRV 23



Metronome | SE3914U  
WR435 / A1M390 / LRV 26



Elgar | SE3962U  
WR494 / A1M494 / LRV 23



Charm | SE3969U  
WR510 / A1M347 / LRV 38



Andante | SE3957U  
WR500 / A1M136 / LRV 60



Relax | WSMA3798  
WR335 / A1M335 / LRV 51



Slumber | WSMA37108  
WR478 / A1M390 / LRV 26



Hush | WSMA3781  
WR338 / A1M338 / LRV 38



Lull | WSMA3782  
WR341 / A1M160 / LRV 15



Restful | WSMA37104  
WR514 / A1M514 / LRV 21

# Suelos - Antideslizante



## Altro Suprema

### Zonas de instalación recomendadas:

- Zonas de entrada, Pasillos, escaleras, Comedores, Salas
- Cocinas para viviendas
- Aulas
- Salas de arte
- Áreas de tratamiento
- Clínicas, y centros veterinarios
- Zonas de juego infantiles

Altro Suprema ahora cuenta con una amplia gama de elegantes colores, fiel reflejo de las variadas tendencias y necesidades de diseño actuales. Este pavimento sin brillos dispone de resistencia al deslizamiento prolongada y está disponible en varios modelos lisos o moteados. Incluye la tecnología Easyclean de Altro, diseñada para ofrecer un bajo mantenimiento y un aspecto atractivo de forma duradera, lo que ahorra tiempo y costes de limpieza. Además, cuenta con una mayor resistencia a las manchas, la abrasión y los arañazos, de forma que se puede optar por diseños con colores claros con total confianza. Es perfecto para zonas exigentes de tráfico intenso tanto de personas como de objetos con ruedas.




Senna | SY20033  
WR549 / A1M152 / LRV 31

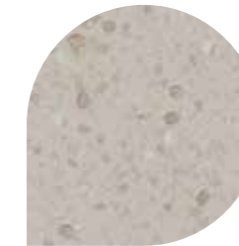


Para una gama completa y detalles técnicos [altro.com](http://altro.com)

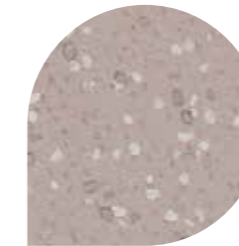
# Suelos - Antideslizante




Ornella | SY20024  
WR534 / A1M11 / LRV 49




Roselle | SYI20025  
WR534 / A1M11 / LRV 49




Evora | SYI20017  
WR538 / A1M515 / LRV 37




Calla | SY20030  
WR538 / A1M515 / LRV 37



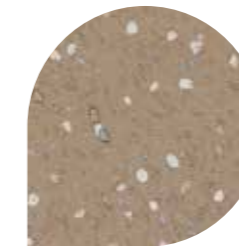
Diantha | SY20007  
WR527 / A1M265 / LRV 37



Pampas | SY20009  
WR569 / A1M01 / LRV 62



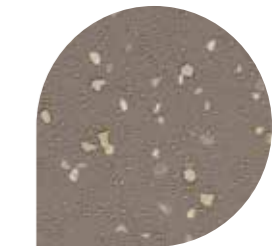
Primula | SY20023  
WR543 / A1M335 / LRV 50




Dicentra | SYI20022  
WR543 / A1M335 / LRV 50




Hazel | SY20008  
WR526 / A1M239 / LRV 22



Coleus | SYI20004  
WR526 / A1M239 / LRV 22



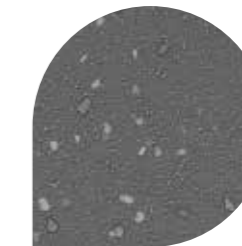
Hibiscus | SY20005  
WR79 / A1M191 / LRV 42




Cicely | SY20006  
WR81 / A1M81 / LRV 28




Agave | SY20002  
WR525 / A1M86 / LRV 19



Festuca | SYI20010  
WR528 / A1M82 / LRV 15



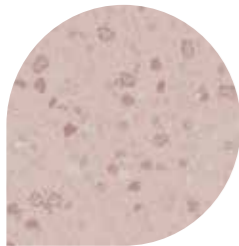
Cardoon | SYI20003  
WR301 / A1M82 / LRV 11



Italicum | SY20001  
WR301 / A1M82 / LRV 12



# Suelos - Antideslizante




Okame | SYI20020  
WR541 / A1M294 / LRV 47




Amaranth | SY20026  
WR535 / A1M149 / LRV 29



Dahlia | SY20019  
WR540 / A1M303 / LRV 14



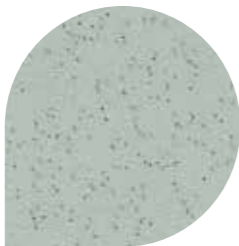
Cranebill | SY20011  
WR529 / A1M238 / LRV 9




Zinnia | SY20016  
WR537 / A1M44 / LRV 13




Freesia | SY20018  
WR539 / A1M42 / LRV 26




Acer | SY20027  
WR544 / A1M396 / LRV 52



Kolibri | SY20014  
WR533 / A1M399 / LRV 35



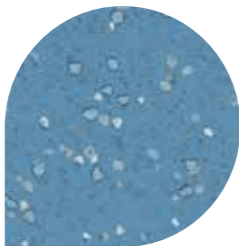
Gerbera | SY20031  
WR547 / A1M154 / LRV 20




Sorrel | SY20028  
WR545 / A1M517 / LRV 11




Wilder | SY20021  
WR542 / A1M516 / LRV 37




Clematis | SYI20029  
WR546 / A1M228 / LRV 27




Lotus | SY20015  
WR536 / A1M71 / LRV 14



Madara | SY20032  
WR548 / A1M56 / LRV 19



Salvia | SY20012  
WR530 / A1M73 / LRV 9



Gentian | SY20013  
WR531 / A1M71 / LRV 16



# Suelos - Antideslizante




## Altro XpressLay

### Zonas de instalación recomendadas:

- Zonas de uso general, con una seguridad versátil, que requieren las ventajas de los pavimentos autoportantes

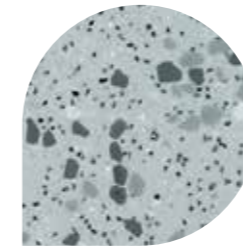
Altro XpressLay ofrece un diseño único que asegura una rápida instalación sin reducir el rendimiento ni la durabilidad del suelo.

Al no requerir membrana anti-humedad se pueden recortar los tiempos de instalación. Además, puede colocarse sobre suelos ya existentes o sobre una solera de cemento fresco, ya que su relieve en la parte inferior forma diminutos canales de aire que hace que el suelo respire y salga cualquier resto de humedad que quede en la solera. Es además fácil de desinstalar, reutilizar y es 100% reciclable.




Temple | XL2209P  
WR261 / A1M81 / LRV 27


# Suelos - Antideslizante




Blizzard | XLI2255  
WR79 / A1M191 / LRV 44




Cloud | XL2214  
WR79 / A1M191 / LRV 41



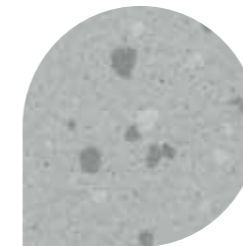
Fog | XL22153  
WR81 / A1M81 / LRV 27




Rock | XLI2204P  
WR84 / A1M84 / LRV 23




Pavement | XLI2207P  
WR83 / A1M83 / LRV14




Streetlight | XLI2205P  
WR287 / A1M79 / LRV 45



Whale | XLI2254  
WR86 / A1M86 / LRV 20




Dolphin | XL2210  
WR86 / A1M86 / LRV 21



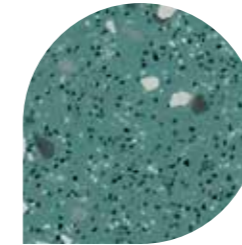
Runway | XL2206P  
WR72 / A1M72 / LRV 9



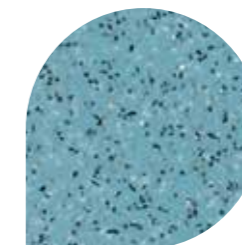
Black | XL22892  
WR100 / A1M100 / LRV 6




Skyline | XL22332  
WR52 / A1M52 / LRV 24




Tarragon | XLI2252  
WR52 / A1M52 / LRV 26




Waterfall | XL22912  
WR155 / A1M135 / LRV 31



Blue | XL22412  
WR71 / A1M71 / LRV 22




River | XLI2257  
WR71 / A1M71 / LRV 22



Lupin | XLI2259  
WR286 / A1M286 / LRV 17



Midnight | XL22421  
WR72 / A1M72 / LRV 11



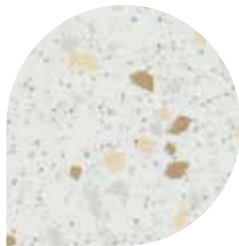
Nightfall | XLI2256  
WR72 / A1M72 / LRV 10



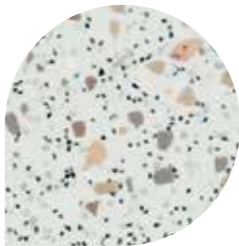
Coal | XLI2258  
WR100 / A1M100 / LRV 6



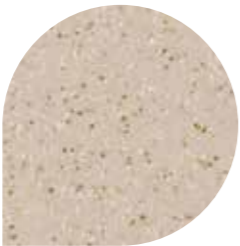
# Suelos - Antideslizante



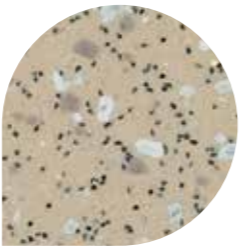
Swan | XLI2212P  
WR291 / A1M01 / LRV 75



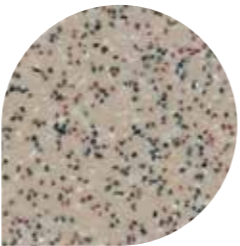
Winter | XLI2253  
WR105 / A1M01 / LRV 61




Minster | XL2218P  
WR289 / A1M265 / LRV 40




Sand | XLI2251  
WR20 / A1M20 / LRV 40




Bone | XL22215  
WR20 / A1M20 / LRV 37




Biscuit | XL22907  
WR146 / A1M20 / LRV 30




Tundra | XL22910  
WR153 / A1M239 / LRV 17



Savannah | XLI2250  
WR153 / A1M239 / LRV 19



Tango | XL2231  
WR42 / A1M42 / LRV 14



Cherry | XL22920  
WR148 / A1M148 / LRV 10



# Suelos - Antideslizante



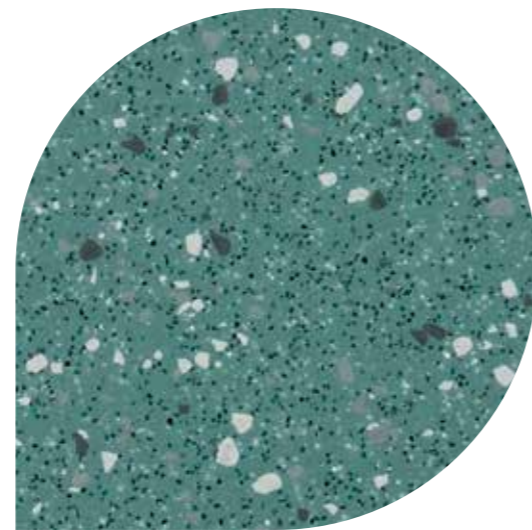
## Altro Walkway 20 / VM20

### Zonas de instalación recomendadas:

- Zonas de uso general para zonas en las que la presencia de agua como contaminante es una preocupación

Altro Walkway 20 es nuestro suelo resistente más popular. Su gama cuenta con 30 colores y comparte gama cromática con Altro XpressLay. De esta forma puedes combinar ambos productos en zonas colindantes cuando necesites instalar un suelo antideslizante con adhesivos tradicionales al lado de otro suelo autoportante. Altro Walkway 20 se puede doblar y soldar de forma sencilla.

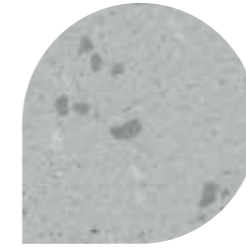
Tiene un valor de PTV  $\geq 36$  en la prueba del péndulo, lo que le otorga una prolongada resistencia al deslizamiento durante toda la vida útil del producto. También cuenta con la tecnología Altro Easyclean, es resistente a la abrasión, a los productos químicos y a las manchas.



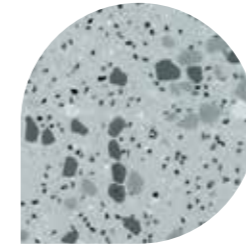
Tarragon | VMI2052  
WR52 / A1M52 / LRV 26




# Suelos - Antideslizante



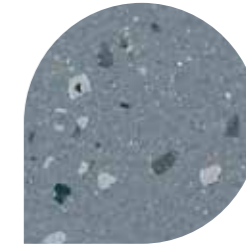
Streetlight | VMI2005P  
WR287 / A1M79 / LRV 45




Blizzard | VMI2055  
WR79 / A1M191 / LRV 44




Fog | VM20153  
WR81 / A1M81 / LRV 27




Rock | VMI2004P  
WR84 / A1M84 / LRV 23




Pavement | VMI2007P  
WR83 / A1M83 / LRV14



Temple | VM2009P  
WR261 / A1M81 / LRV 27




Whale | VMI2054  
WR86 / A1M86 / LRV 20



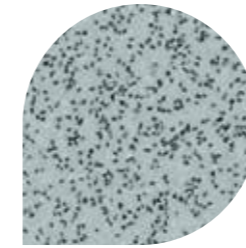
Dolphin | VM2010  
WR86 / A1M86 / LRV 21




Black | VM20892  
WR100 / A1M100 / LRV 6




Coal | VMI2058  
WR100 / A1M100 / LRV 6




Cloud | VM2014  
WR79 / A1M191 / LRV 41




Skyline | VM20332  
WR52 / A1M52 / LRV 24




Waterfall | VM20912  
WR155 / A1M135 / LRV 31



Blue | VM20412  
WR71 / A1M71 / LRV 22




River | VMI2057  
WR71 / A1M71 / LRV 22




Runway | VM2006P  
WR72 / A1M72 / LRV 9



Midnight | VM20421  
WR72 / A1M72 / LRV 11

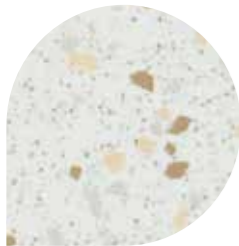


Nightfall | VMI2056  
WR72 / A1M72 / LRV 10

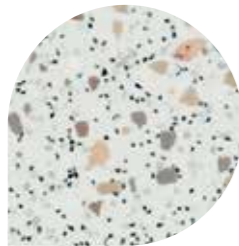


Lupin | VMI2059  
WR286 / A1M286 / LRV 17


# Suelos - Antideslizante



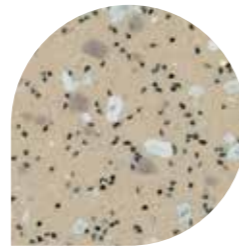
Swan | VMI2012P  
WR291 / A1M01 / LRV 75




Winter | VMI2053  
WR105 / A1M01 / LRV 61




Minster | VM2018P  
WR289 / A1M265 / LRV 40




Sand | VMI2051  
WR20 / A1M20 / LRV 40




Bone | VM20215  
WR20 / A1M20 / LRV 37




Biscuit | VM20907  
WR146 / A1M20 / LRV 30




Tundra | VM20910  
WR153 / A1M239 / LRV 17



Savannah | VMI2050  
WR153 / A1M239 / LRV 19



Tango | VM2031  
WR42 / A1M42 / LRV 14



Cherry | VM20920  
WR148 / A1M148 / LRV 10



# Suelos - Antideslizante



## Altro Walkway 20 SD / VM20SD

### Zonas de instalación recomendadas:

- Salas de ordenadores o servidores
- Laboratorios con equipos/gases sensibles a la electricidad estática
- Áreas de producción de productos electrónicos

El suelo de seguridad Altro Walkway 20 SD, versión que evita la electricidad estática, minimiza el riesgo de daños en equipos informáticos sensibles a la electricidad estática, como por ejemplo los ordenadores. Este suelo es la elección perfecta para laboratorios, aulas de informática y zonas donde hay aun gran volumen de equipos informáticos.



Fog | VM20153SD  
WR81 / A1M81 / LRV 27



# Suelos - Antideslizante




## Altro Classic 25 / X25

### Zonas de instalación recomendadas:

- Pasillos de zonas de servicio
- Zonas de Servicios
- Cárceles
- Zonas de manualidades, diseño y tecnología
- Lavanderías
- Salas de evacuación
- Vestuarios deportivos

Usado y testado durante más de 60 años, Altro Classic 25 es un suelo de 2,5 mm de espesor que ofrece una resistencia prolongada al deslizamiento, excelente durabilidad y resistencia a la abrasión, además de una gran comodidad bajo los pies. Es perfecto para su uso en zonas de tráfico intenso, especialmente de objetos con ruedas. Resulta una buena elección para zonas donde la humedad y el polvo aumentan el riesgo de resbalones, y así lo demuestran su calificación de  $\geq 45$  en la prueba del péndulo (PTV) y su resistencia al deslizamiento R11. Para otras soluciones resistentes, ver Altro Atlas 40 y Altro Reliance 25.




Mushroom | X2542R11  
WR24 / A1M27 / LRV 32



Para una gama completa y detalles técnicos [altro.com](http://altro.com)

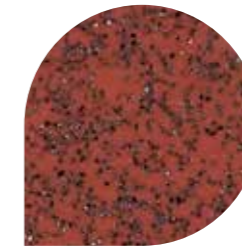
# Suelos - Antideslizante



Truffle | X2545R11  
WR153 / A1M239 / LRV 17




Walnut | X2586R11  
WR62 / A1M62 / LRV 10



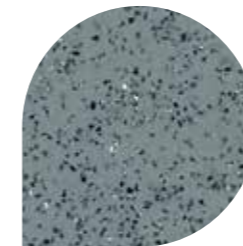
Quarry Red | X2560R11  
WR42 / A1M42 / LRV 13




Blackberry | X2547R11  
WR100 / A1M100 / LRV 7




Anvil | X2594R11  
WR101 / A1M72 / LRV 11



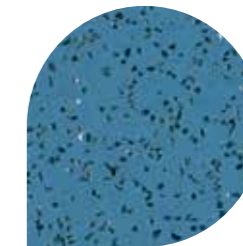
Pewter Grey | X2539R11  
WR81 / A1M81 / LRV 26




Whisper | X2548R11  
WR354 / A1M84 / LRV 24




Graphite | X2546R11  
WR86 / A1M86 / LRV 21



Blue | X2541R11  
WR71 / A1M71 / LRV 20



Aster | X2549R11  
WR286 / A1M286 / LRV 17



Legend | X2544R11  
WR231 / A1M73 / LRV 10

# Suelos - Antideslizante




## Altro Reliance 25

### Zonas de instalación recomendadas:

- Entradas, pasillos, zonas comunes
- Vestuarios deportivos
- Laboratorios
- Áreas clínicas
- Salas de arte
- Lavanderías

Hemos combinado nuestros populares Altro Designer 25 y Altro Unity 25 para ofrecerte una gama de 27 colores y crear una solución para tus zonas más problemáticas. Soporta altos niveles de tránsito, tanto de personas como de equipos con ruedas, sin que su resistencia al deslizamiento se vea perjudicada. Puedes combinarlo con el sistema de protección de paredes Altro Fortis en las zonas más problemáticas.

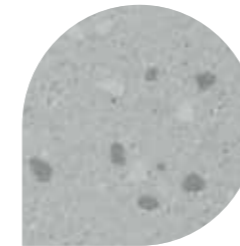


Stream | D2518  
WR288 / A1M71 / LRV 22

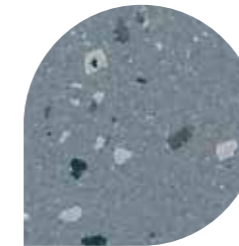


Para una gama completa y detalles técnicos [altro.com](http://altro.com)

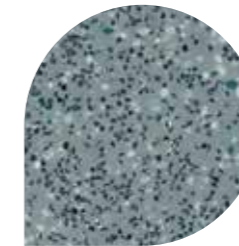
# Suelos - Antideslizante




Streetlight | D2505  
WR287 / A1M79 / LRV 45




Rock | D2504  
WR84 / A1M84 / LRV 23




Fog | D25153  
WR81 / A1M81 / LRV 27




Pavement | D2507  
WR83 / A1M83 / LRV 14




Vault | D2517  
WR277 / A1M100 / LRV 5




Temple | D2509  
WR261 / A1M81 / LRV 27



Fountain | D2502  
WR306 / A1M71 / LRV 22




Pool | D2503  
WR307 / A1M73 / LRV 10



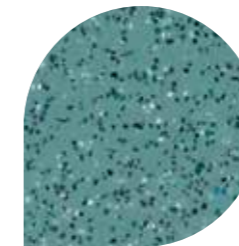
Runway | D2506  
WR72 / A1M72 / LRV 9




Twilight | D25910  
WR39 / A1M34 / LRV 8



Roof Garden | D2500  
WR262 / A1M154 / LRV 23



Skyline | D25332  
WR52 / A1M52 / LRV 25



Storm | D25903  
WR82 / A1M82 / LRV 16




Midnight | D25421  
WR72 / A1M72 / LRV 11



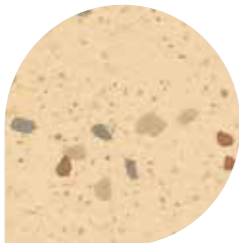
Jet | D2501  
WR100 / A1M100 / LRV 6



# Suelos - Antideslizante




Ice Rink | D2514  
WR291 / A1M01 / LRV 70



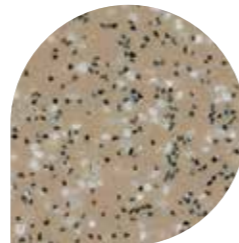
Statue | D2513  
WR304 / A1M12 / LRV 62




Arena | D2510  
WR297 / A1M20 / LRV 41




Bone | D25215  
WR20 / A1M20 / LRV 37




Biscuit | D25904  
WR146 / A1M20 / LRV 30




Plaza | D2512  
WR27 / A1M27 / LRV 32




Monument | D2508  
WR305 / A1M239 / LRV 23




Gallery | D2511  
WR62 / A1M62 / LRV 10




Rust | D25907  
WR150 / A1M238 / LRV 10



Forge | D2515  
WR248 / A1M238 / LRV 9



Signal | D2516  
WR300 / A1M42 / LRV 13



## Suelos - Antideslizante




### Altro Atlas 40 / X40

#### Zonas de instalación recomendadas:

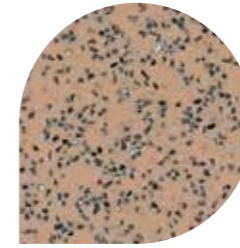
- Zonas industriales expuestas tráfico pesado de equipos con ruedas, como transpaletas y carretillas de forma ocasional
- Vestuarios deportivos donde se utilizan clavos y tacos en los zapatos
- Áreas intermedias

Altro Atlas es nuestra solución de suelo más robusta, manteniendo su integridad incluso cuando se le clavan clavos o tacos. Resulta idóneo para zonas con riesgo alto de caídas, incluso para instalaciones industriales o vestuarios de instalaciones deportivas. Altro Atlas 40 es un suelo duradero, estable y resistente a daños mecánicos y químicos que ofrece durabilidad y resistencia al deslizamiento de larga duración y cuenta con una limpieza y un mantenimiento sencillos. Para otras soluciones resistentes, ver Altro Atlas 25 y Altro Reliance 25.

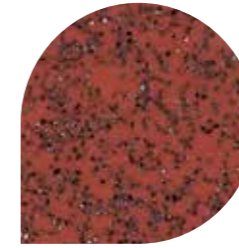


Pewter Grey | X4039  
WR81 / A1M81 / LRV 26


## Suelos - Antideslizante




Mushroom | X4042  
WR24 / A1M27 / LRV 32



Quarry Red | X4060  
WR42 / A1M42 / LRV 13



Walnut | X4086  
WR62 / A1M62 / LRV 10



Anvil | X4094  
WR101 / A1M72 / LRV 11



# Suelos - Antideslizante




## Altro Stronghold 30 / K30 adhesive-free

### Zonas de instalación recomendadas:

- Cocinas industriales (no domésticas)\*\*
- Cámaras frigoríficas\*
- Zonas de preparación y servicio de comidas donde haya grasas y aceites
- Escaleras de cocinas\*
- Cocinas temporales

Diseñado exclusivamente para cocinas industriales, el **NUEVO** Altro Stronghold 30 / K30 adhesive-free se puede sellar y utilizar el mismo día, lo que reduce significativamente el período de inactividad de la cocina. Este pavimento cuenta con membrana antihumedad integrada y se instala rápidamente, incluso sobre un pavimento ya existente o sobre hormigón. Más del 95 % del pavimento instalado se puede reciclar o reutilizar después del uso.


Altro Stronghold 30 / K30 adhesive-free es el pavimento ideal para las ajetreadas cocinas. Es fácil de mantener y reparar y ofrece una magnífica resistencia a los arañazos, lo que confiere al pavimento de su cocina una larga vida útil. Cuenta con la calificación de resistencia al deslizamiento más alta de Altro (Clase 3 del CTE, PTV>55, R12) y un espesor de 3 mm, por lo que es muy cómodo en la pisada.




Tempest | AFK30153  
WR100 / A1M100 / LRV 7




# Suelos - Antideslizante



Celadon | AFK30332  
WR52 / A1M52 / LRV 24



Zinc | AFK3010  
WR86 / A1M86 / LRV 21



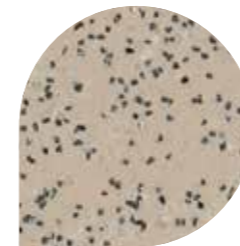
Mortar | AFK30911  
WR101 / A1M72 / LRV 11




Gulf | AFK30421  
WR72 / A1M72 / LRV 11



Soot | AFK3001  
WR100 / A1M100 / LRV 7



Clam | AFK30215  
WR20 / A1M20 / LRV 36



Moleskin | AFK30500  
WR153 / A1M239 / LRV 17

\*Para instalaciones en cámaras frigoríficas que alcanzan temperaturas inferiores a 0 °C, y en escaleras de cocinas, Altro Stronghold 30 / K30 adhesive-free debe pegarse totalmente utilizando AltroFix™ 19 Plus. Para obtener más información, consulte nuestra guía de instalación técnica.

\*\*Altro recomienda el uso de AltroFix MP600 de aproximadamente una paleta de ancho alrededor de los puntos en los que pueda penetrar el agua o producirse un choque térmico, como desagües, canalones y bordes expuestos para garantizar una correcta instalación del pavimento. Para obtener más información, consulte nuestra guía de instalación técnica.

# Suelos - Antideslizante




## Altro Stronghold 30 / K30

### Zonas de instalación recomendadas:


- Cocinas comerciales (no domésticas)
- Cámaras frigoríficas
- Zonas de preparación y servicio de alimentos donde haya grasas o aceites
- Zonas de rampas inclinadas
- Escaleras de la cocina

Altro Stronghold 30 / K30 cuenta con la calificación de resistencia al deslizamiento más alta de Altro (PTV  $\geq 55$ , R12). Está diseñado para minimizar el riesgo en zonas donde se trabaja con aceite o grasa. Ayuda a proteger a los trabajadores frente a posibles caídas durante toda la vida útil del suelo. También reduce su cansancio, también reduce su cansancio gracias a sus 3 mm de espesor al ofrecer una reducción del ruido y un mayor confort al caminar sobre él. Prescribe Altro Stronghold 30 / K30 con el revestimiento de paredes higiénico Altro Whiterock y crea entornos seguros e higiénicos en cocinas comerciales e industriales.



Torch | K30913  
WR278 / A1M42 / LRV 16


# Suelos - Antideslizante




Monsoon | K30153  
WR81 / A1M81 / LRV 24



Cannon | K30911  
WR101 / A1M72 / LRV 11



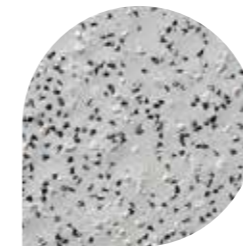
Dolphin | K3010  
WR86 / A1M86 / LRV 21



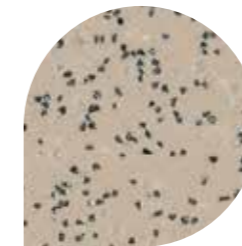
Midnight | K30421  
WR72 / A1M72 / LRV 11



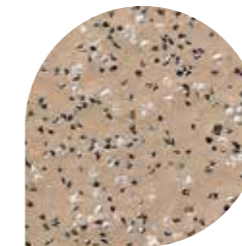
Abyss | K3001  
WR100 / A1M100 / LRV 7




Star | K30912  
WR79 / A1M191 / LRV 41




Oyster | K30215  
WR20 / A1M20 / LRV 36



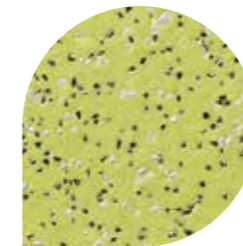
Biscuit | K30907  
WR146 / A1M20 / LRV 30



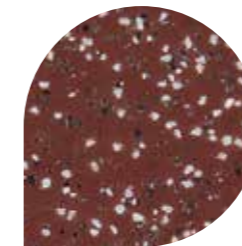
Tundra | K30500  
WR153 / A1M239 / LRV 17



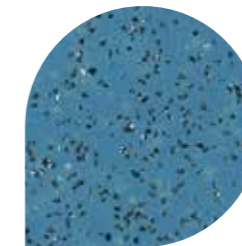
Skyline | K30332  
WR52 / A1M52 / LRV 24



Lime | K3086  
WR472 / A1M381 / LRV 42



Russet | K30262  
WR41 / A1M41 / LRV 14



Surf | K30412  
WR71 / A1M71 / LRV 20



# Suelos - Antideslizante

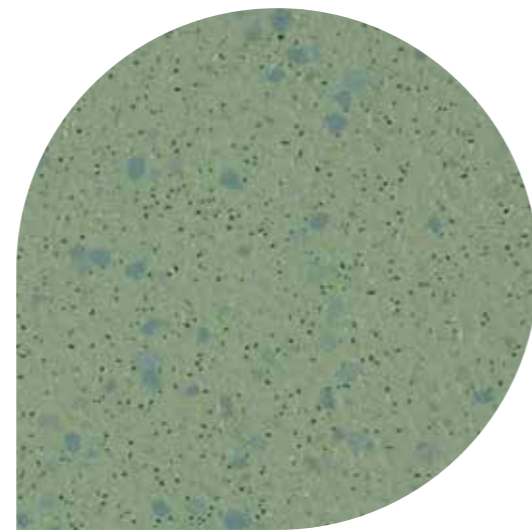


## Altro Aquarius

### Zonas de instalación recomendadas:

- Baños
- Duchas
- Vestuarios (excepto donde se emplean calzado con tacos o clavos donde debe utilizarse modelos de más de 2,5 mm)
- Saunas
- Balnearios
- Cuartos húmedos
- Baños accesibles/baños adaptados/baños geriátricos

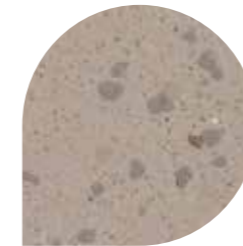
Altro Aquarius ofrece una óptima resistencia al deslizamiento tanto en ambientes secos como húmedos y resulta idóneo para caminar tanto con calzado como sin él. Ofrece una clasificación "Clase B" en la prueba DIN 51097 para uso sin calzado, además de un valor de >50 (Deslizante 96) en la prueba del péndulo (PTV). A su paleta tradicional de 20 colores (neutros, brillantes y oscuros), Altro ha añadido otros 17 colores de acabado delicado. El resultado: una mayor posibilidad de diseño con un suelo que ofrece una apariencia uniforme y acogedora propia de un hogar, pero con la seguridad propia de los suelos Altro.




Treefrog | AQI2003  
WR293 / A1M271 / LRV 33




# Suelos - Antideslizante




Terrapin | AQI2009  
WR289 / A1M265 / LRV 40



Vole | AQ2010  
WR289 / A1M265 / LRV 43




Walrus | AQ2007  
WR261 / A1M81 / LRV 29



Tern | AQI2008  
WR261 / A1M81 / LRV 31



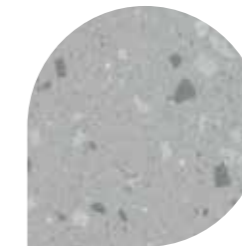
Hippo | AQI2013  
WR301 / A1M82 / LRV 11



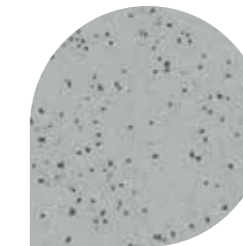
Iguana | AQ2021  
WR297 / A1M20 / LRV 41



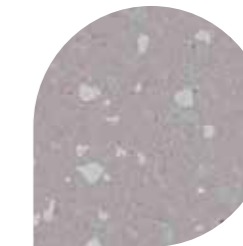
Otter | AQI2006  
WR290 / A1M239 / LRV 26




Puffin | AQI2005  
WR287 / A1M79 / LRV 46



Cygnet | AQ2004  
WR287 / A1M79 / LRV 46



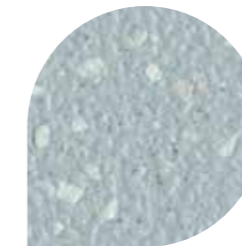
Salamander | AQI2011  
WR294 / A1M294 / LRV 41




Swan | AQI2012  
WR291 / A1M01 / LRV 75




Gosling | AQI2023  
WR369 / A1M369 / LRV 59




Sea Snail | AQI2024  
WR370 / A1M370 / LRV 50



Dragonfly | AQ2001  
WR292 / A1M292 / LRV 33



Blue Penguin | AQI2002  
WR288 / A1M71 / LRV 24




Coral Crab | AQI2014  
WR300 / A1M42 / LRV 14



Spoonbill | AQI2016  
WR303 / A1M303 / LRV 11




Mallard | AQI2015  
WR302 / A1M302 / LRV 13




Newt | AQ2022  
WR368 / A1M368 / LRV 10


# Suelos - Antideslizante




Lighthouse | PX2001  
WR291 / A1M01 / LRV 70




Jellyfish | PX2005  
WR388 / A1M388 / LRV 46



Porthole | PX2007  
WR390 / A1M390 / LRV 30



Anchor | PX2008  
WR391 / A1M82 / LRV 16




Houseboat | PX2015  
WR398 / A1M398 / LRV 25




Fisherman | PX2009  
WR392 / A1M392 / LRV 48




Seahorse | PX2011  
WR394 / A1M394 / LRV 47




Windbreak | PX2016  
WR399 / A1M399 / LRV 38




Deckchair | PX2013  
WR396 / A1M396 / LRV 50




Sea Urchin | PX2014  
WR397 / A1M397 / LRV 34




Breakwater | PX2003  
WR386 / A1M20 / LRV 42



Cuttlefish | PX2002  
WR385 / A1M385 / LRV 50




Shoreline | PX2006  
WR389 / A1M389 / LRV 38




Driftwood | PX2004  
WR389 / A1M389 / LRV 38




Sand Dune | PX2018  
WR568 / A1M239 / LRV 20



Beach Hut | PX2012  
WR395 / A1M395 / LRV 37



Starfish | PX2010  
WR393 / A1M393 / LRV 21



# Paredes




## Altro Whiterock White

### Zonas de instalación recomendadas:

- Zonas de atención de accidentes y emergencias, cuidados intensivos
- Cocinas comerciales, centros sociales y estudiantiles
- Laboratorios, zonas de test
- Lavanderías, funerarias
- Baños

Estás pensando en sustituir tus revestimientos cerámicos por una opción testada y de alto rendimiento? Considera instalar Altro Whiterock White, la alternativa higiénica a los tradicionales azulejos que es muy resistente a los impactos, no incorpora lechada y es fácil de limpiar. Su superficie, lisa, blanca clásica lo convierten en una opción atemporal y perfecta para cualquier interior.

Aprobado por la APPCC (HACCP), Altro Whiterock White está fabricado con un polímero de PVCu de alta calidad, seguro para la correcta manipulación de alimentos. Puede aguantar temperaturas de hasta 60 °C, y cumple con toda las Directivas de la Unión Europea sobre salud e higiene.



White | WSR01  
LRV 89



# Paredes



## Altro Whiterock White FR


### Zonas de instalación recomendadas:

- Cocinas comerciales
- Baños
- Vestuarios
- Producción alimentaria
- Industria farmacéutica

Esta lámina blanca está conformada por PVCu extrusionado de alta calidad. Es fácil de limpiar, resistente a los impactos y está libre de juntas porosas. Cumple con las actuales Directivas europeas sobre salud e higiene, y ofrece bajos costes de mantenimiento durante todo su ciclo de vida.

Prescribe Altro Whiterock White FR en combinación con Altro Aquarius para la zona de baños. Así ofrecerás una óptima seguridad e higiene.

Altro Whiterock White FR cumple con la norma EN13501-1 de resistencia al fuego y cuenta con la calificación clase B-s2, d0.



White  
2.5 m W3FR 3.0 m W4FR  
LRV 89





# Paredes




## Altro Whiterock Satins

### Zonas de instalación recomendadas:

- Salas de hospital, salas de tratamiento
- Pasillos
- Bañeros
- Baños integrados
- Vestuarios para empleados
- Cocinas americanas

Utiliza la paleta de colores de Altro Whiterock Satins para crear sutilmente ambientes diferenciados y específicos. Este versátil y sofisticado revestimiento de paredes cuenta con una amplia gama de tonos, satinados y decorativos, capaces de crear todo tipo de ambientes ya sean relajantes y tranquilizadores u otros más estimulantes. Adicionalmente Altro Whiterock Satins mantiene las propiedades de resistencia a los impactos e higiene propias de los revestimientos Altro Whiterock, ofreciendo una superficie resistente a las manchas y de fácil limpieza.

Altro Whiterock Satins cumple con la norma EN13501-1 de resistencia al fuego y cuenta con la calificación clase B-s3, d0.




Glow | 215  
LRV 50




# Paredes




# Paredes




Dakota | 209  
LRV 6




Urban | 210  
LRV 28




Echo | 208  
LRV 43



Flint | 201  
LRV 32




Clarity | 207  
LRV 64



Ozone | 211  
LRV 10



Seafoam | 43  
LRV 81



Mint | 203  
LRV 62



Promenade | 212  
LRV 32



Vibrance | 213  
LRV 22



# Paredes



## Altro Whiterock Satins FR

### Zonas de instalación recomendadas:


- Cocinas comerciales
- Baños\*
- Duchas \*
- Vestuarios \*

\*No indicado para el sector de Asistencia Sanitaria (hospitales y centros residenciales)

Duradero, sin lechada y hermético al agua. Altro Whiterock Satins FR cumple con la normativa de higiene, proporcionando una superficie limpia y resistente a las manchas. Posee una resistencia extraordinaria frente a los impactos, y es perfecto para zonas muy exigentes. Su actual paleta de colores incluye colores vivos y sofisticados con acabados satinados. Éstos todos funcionan perfectamente de forma independiente o combinados con Altro Whiterock White FR.

Prescribe Altro Whiterock Satins FR en combinación con Altro Aquarius para la zona de baños, duchas y zonas de vestuarios. Así ofrecerás una óptima seguridad e higiene.

Altro Whiterock Satins FR cumple con la norma EN13501-1 de resistencia al fuego y cuenta con la calificación clase B-s2, d0.



Cream  
2.5 m W6FR/41    3.0 m W7FR/41  
LRV 83

# Paredes



Jasmine  
W6FR/53 / W7FR/53  
LRV 71



Snowdrift  
W6FR/44 / W7FR/44  
LRV 80



Sapling  
W6FR/43 / W7FR/43  
LRV 81



# Paredes




## Altro Whiterock Chameleon

### Zonas de instalación recomendadas:

- Baños de lujo
- Duchas y vestuarios
- Vestíbulos
- Zonas de servicios
- Venta minorista

Haz toda una declaración de intenciones con Altro Whiterock Chameleon, un revestimiento higiénico de paredes brillante, vibrante y de vivos colores disponible en 16 impactantes colores que le permitirán crear todo tipo de ambientes con un aspecto lujoso al alcance de todos los bolsillos. Provisto de todas las características de Altro Whiterock, Altro Whiterock Chameleon es un revestimiento de gran durabilidad que cuenta con una superficie lisa, hermética y de fácil limpieza.

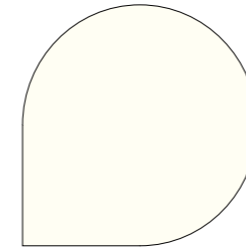
Altro Whiterock Chameleon cumple con la norma EN13501-1 de resistencia al fuego y cuenta con la calificación clase B-s3, d0.




Liquorice | 6612V  
LRV 5




# Paredes



Pure Innocence | 6601V  
LRV 92




Slip Stream | 6611V  
LRV 36




Night Fall | 6622V  
LRV 15



Sheer Glass | 6609V  
LRV 40



Ocean Deep | 6637  
LRV 7



Ice Queen | 6629V  
LRV 36




Distant Thunder | 6634  
LRV 18




Eau De Chic | 6605V  
LRV 48



Key Lime | 6635  
LRV 50



Hawaiian Palm | 6638  
LRV 22



Taxi Cab | 6636  
LRV 58



Moulin Rouge | 6618V  
LRV 12



Juicy Lucy | 6620V  
LRV 20



Shocking Pink | 6616V  
LRV 15



Feng Shui | 6617V  
LRV 9

# Paredes



## Altro Whiterock DigiClad (Custom)


### Zonas de instalación recomendadas:

- Cafés, restaurantes y bares
- Áreas públicas, zonas de recepción, vestíbulos y halls de entrada
- Venta al por menor, oficinas, zonas en edificios comerciales donde la imagen cuenta
- Baños, duchas y vestuarios



Altro Whiterock DigiClad reproduce con calidad fotográfica tanto fotos como imágenes vectoriales en el revestimiento de paredes Altro Whiterock. Ofrece una superficie dura con una mayor resistencia a los arañazos de forma que la superficie estará más protegida. Esto convierte a Altro Whiterock DigiClad (Custom) en la elección perfecta para zonas en las que la durabilidad es importante.

Altro Whiterock DigiClad (Custom) cumple con la norma EN13501-1 de resistencia al fuego y cuenta con la calificación clase B-s3, d0.



# Paredes



## Altro Fortis Titanium

### Zonas de instalación recomendadas:


- Pasillos, áreas públicas
- Zonas de servicio
- Vestuarios sin zonas húmedas
- Habitaciones para pacientes

Las puertas y las paredes prefabricadas sufren constantemente golpes o arañazos debido al tráfico de personas y de equipos con ruedas. Altro Fortis Titanium se ha diseñado para proteger todas estas superficies.

Su superficie es hermética, fácil de limpiar y resistente a golpes. Además, el color está en toda la masa, lo que reduce la visibilidad de golpes o arañazos y mantiene su buen aspecto durante más tiempo.

Ofrece muchas posibilidades de diseño gracias a su paleta de 12 colores y a que combina con muchos colores de Altro Whiterock Satins. Ofrece colores personalizados\*.


\* Consultar condiciones.




Tan | FT/206  
LRV 41



# Paredes




White | FT/01  
LRV 89



Pearl | FT/41  
LRV 83



Almond | FT/32  
LRV 70




Mustard | FT/222  
LRV 69




Cardinal | FT/221  
LRV 13



Shadow | FT/53  
LRV 71



Riviera | FT/207  
LRV 64



Denim | FT/201  
LRV 32



Oxford | FT/211  
LRV 10



Kingfisher | FT/213  
LRV 22



Battleship | FT/208  
LRV 43

# Paredes




## Altro Fortis corner protection

### Zonas de instalación recomendadas:

- Pasillos
- Zonas públicas de tráfico intenso (especialmente educación)
- Zonas de tráfico rodado
- Vestuarios sin zonas húmedas
- Habitaciones para pacientes (detrás de camas/equipos)


Si deseas contar con protección extra en las vulnerables esquinas de tus paredes, escoge nuestra protección prefabricada para esquinas Altro Fortis Titanium. Existe además la opción de termosellar in situ las placas de Altro Fortis Titanium, lo que permite crear superficies continuas aun cuando existan esquinas.




Battleship | FT/208/E75X75  
LRV 43



# Paredes




White  
FT/01/E75X75  
LRV 89




Pearl  
FT/41/E75X75  
LRV 83



Almond  
FT/32/E75X75  
LRV 70




Tan  
FT/206/E75X75  
LRV 41




Mustard  
FT/222/E75X75  
LRV 69



Shadow  
FT/53/E75X75  
LRV 71



Riviera  
FT/207/E75X75  
LRV 64



Denim  
FT/201/E75X75  
LRV 32



Oxford  
FT/211/E75X75  
LRV 10



Kingfisher  
FT/213/E75X75  
LRV 22



Cardinal  
FT/221/E75X75  
LRV 13

# Soporte

## Información sobre accesorios e información técnica

- Accesorios para el suelo
- Accesorios para paredes
- Adhesivos
- Servicio técnico
- Especificaciones técnicas y orientación para su uso
- Dibujos técnicos
- Ficha técnica

## Casos prácticos

## Muestras



“Altro es el proveedor que mejor resultado nos ha dado y sus revestimientos de paredes y suelos están presentes en muchos de nuestros proyectos. Altro escucha y asesora al cliente, trabaja en estrecha colaboración con él y tiene en cuenta las necesidades que van surgiendo en cada punto del proyecto.”

Paco Lago,  
Estudio de interiorismo Paco Lago

Para mayor información visite  
 [altro.com](http://altro.com)




## Muestras

Si la selección del color es crítica,  
por favor solicite una muestra del material

📞 91 549 52 30

✉️ [suelos@altro.com](mailto:suelos@altro.com)



# altro

Altro Spain floors and walls S.A., Avenida de Brasil, 17 8B, 28020 Madrid

📞 91 549 52 30 ✉️ [suelos@altro.com](mailto:suelos@altro.com)



Altro.  Altro, Designed for possibilities. Made for people. Altro Ensemble, Altro Cantata, Altro Orchestra, Altro Operetta, Altro Serenade, Altro Reliance, Altro Atlas, Altro Suprema, Altro Walkway, Altro Walkway SD, Altro XpressLay, Altro Stronghold adhesive-free, Altro Stronghold, Altro Aquarius, Altro Classic, Altro Whiterock White, Altro Whiterock White FR, Altro Whiterock Satins, Altro Whiterock Satins FR, Altro Whiterock Chameleon, Altro Whiterock Digiclad, Altro Fortis Titanium and Altro Fortis corner protection are trademarks of Altro Limited.

Contenido correcto a la hora de imprimir. Altro se reserva el derecho de efectuar cambios. © Copyright Altro 2024