


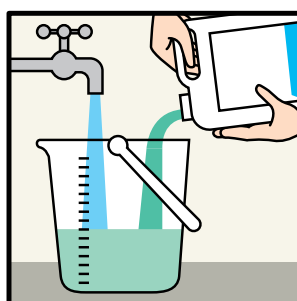


the future is safer with altro

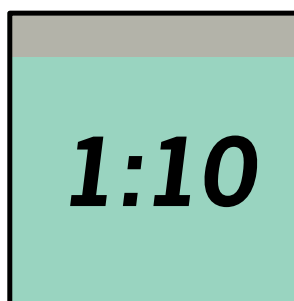
## Guía de limpieza para piso de seguridad **EN COCINAS INDUSTRIALES**




1. Barra el polvo y retire los residuos grandes.



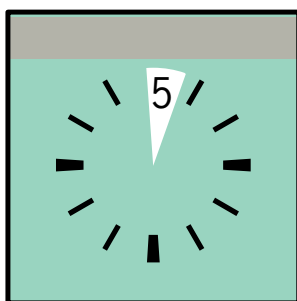
2. Utilizar AltroClean 44™ o un producto alcalino similar diluido en la proporción correcta.




3. Para pisos muy sucios y grasientos, una concentración mas alta de AltroClean 44™ es recomendada. (1:10)




4. Aplicar el limpiador al piso con un trapeador.




5. Deje el limpiador en el piso durante cinco minutos para permitir que la solución disuelva la suciedad.



6. Talle el piso con un cepillo o con la fibra Altro UniPad.



7. **Enjuague** con agua limpia y caliente para asegurar que **ningún residuo del limpiador** permanezca en la superficie.



8. Quitar el exceso de agua y deje secar.

USA: 80 Industrial Way, Wilmington, MA 01867  
CAN: 6221 Kennedy Rd. Unit 1, Mississauga, ON L5T 2S8

Tel: 800.377.5597 F: 610.746.4325  
Tel: 800.465.4658 F: 905.564.0750